


INFORMACIÓN AL PACIENTE

Unidad Atención Farmacéutica Pacientes Externos (UFPE)
Servicio Farmacia. Hospital Arnau de Vilanova
Tel: 96 197 60 78
Mail: ufpe_arnau@gva.es

Orencia® (Abatacept)



¿Qué es y para qué se utiliza?

Orencia® está indicado para el tratamiento de la artritis reumatoide y artritis poliarticular juvenil idiopática. Es un medicamento que disminuye el proceso de inflamación.

Nombres y presentaciones comerciales disponibles en nuestro hospital

Orencia® 125 mg, solución inyectable en jeringa precargada.
Orencia® 125 mg, solución inyectable en pluma precargada.

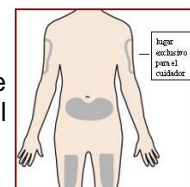
¿Cómo se debe conservar?

Conserve Orencia® en la nevera, entre 2-8°C (NUNCA en el congelador).



¿Cómo se administra?

Debe inyectar el contenido de la pluma de forma subcutánea. Para evitar lesiones en la piel, debe alternar los lugares de inyección (abdomen, muslo) y evitar la administración en zonas de piel sensible, dañada o con hematomas o cicatrices.

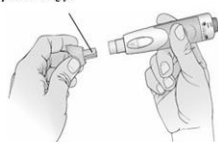


La dosis recomendada son 125 mg semanalmente, independientemente del peso.

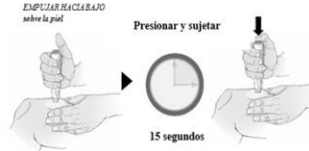
Instrucciones de administración:

- Saque la pluma de la nevera y déjela reposar a temperatura ambiente (20-25°C) durante 30 minutos antes de administrarla.
- Observe el líquido a través de la ventana de visión. El líquido debe ser claro e incoloro/amarillento. Puede que contenga pequeñas partículas blancas. El lugar recomendado para la inyección es la parte anterior del muslo. También puede usar la parte baja del abdomen. Para cada inyección elija un lugar diferente, separados al menos 3 cm del lugar donde se realizó la administración anterior.
- Limpie el lugar de la inyección y retire el capuchón de la aguja.
- Inyecte Orencia®. Tire con cuidado del protector naranja. Coloque la pluma de manera que pueda ver el visor y esté en un ángulo de 90° con respecto al lugar de la inyección. Con la otra mano, pellizque suavemente la zona de la piel que ha limpiado.
- Empuje hacia abajo sobre la piel para desbloquear la pluma. Presione el botón, mantenga durante 15 segundos y mire el visor. Escuchará un click cuando comience la inyección. Para la liberación de la dosis completa, mantenga la pluma precargada en el lugar durante 15 segundos y espere hasta que el indicador azul deje de moverse en el visor.
- Retirar la pluma precargada del lugar de la inyección levantándola hacia arriba. Una vez la haya retirado de su piel, el protector transparente se cerrará sobre la aguja. Deje de pellizcar la piel.
- Tras la inyección, presione con un algodón o gasa el sitio de inyección durante unos segundos, NO frote.
- Deseche la pluma precargada usada en los contenedores especiales que se entregan para ello.

Quite el protector de aguja



EMPUJAR HACIA ABAJO sobre la piel



ESPERE hasta que el indicador azul deje de moverse



¿Qué hacer si se olvida una dosis?

Lleve un seguimiento de su siguiente dosis. Es muy importante usar Orenzia® exactamente como le indique su médico. Si usted se olvidó la dosis dentro del plazo de tres días respecto a cuando le correspondía, adminístrese la dosis y luego siga su pauta posológica original en el día elegido. Si se olvida su dosis durante más de tres días, pregunte a su médico o farmacéutico cuándo debe administrarse la próxima dosis.

¿Qué efectos adversos pueden aparecer durante el tratamiento?

Los efectos adversos más frecuentes son un mayor riesgo de infecciones (se pueden manifestar con fiebre, malestar general, problemas dentales, escozor al orinar, tos) y reacciones en el punto de inyección (se pueden manifestar con inflamación, dolor, enrojecimiento y picor).

Avise a su médico en caso de aparición de alguno de estos síntomas u otros no mencionados.

Uso de otros medicamentos

Orenzia® se puede tomar junto con metotrexato o con ciertos medicamentos antirreumáticos (sulfasalazina, hidroxiquina, leflunomida y preparaciones inyectables a base de sales de oro), esteroides o medicamentos para el dolor, incluidos los antiinflamatorios.

Algunas vacunas están contraindicadas durante el tratamiento, consulte al médico antes de ser vacunado. No tome por su cuenta ningún medicamento.

Advertencias

Conducción y uso de máquinas

No es de esperar que el uso de Orenzia® afecte a la capacidad para conducir o usar máquinas. Sin embargo, si usted se siente cansado o indispuesto después de la administración de Orenzia®, no debe conducir ni manejar ninguna maquinaria.



Embarazo

No debe tomar Orenzia® durante el embarazo a menos que se lo haya indicado específicamente su médico. Si pudiera quedarse embarazada durante el tratamiento con abatacept, debe utilizar un método eficaz de anticoncepción.



Si se queda embarazada durante el tratamiento, informe a su médico.

Lactancia

Se debe evitar la lactancia materna durante el tratamiento con Orenzia®.

Excipientes de declaración obligatoria

Dihidrogenofosfato de sodio monohidrato, fosfato disódico, sacarosa.

ESTE FOLLETO NO SUSTITUYE AL PROSPECTO
Solo pretende ser un resumen para ayudar al paciente con su tratamiento

**SI POR CUALQUIER RAZÓN LE SOBРАН MEDICAMENTOS, POR FAVOR,
DEVUÉLVALOS AL SERVICIO DE FARMACIA**